

# KELİME BULMACASI

Ç E V İ R M E N Y O E V  
O S K İ T A P Ç İ N N S  
K Ü T Ü P H A N E R C A  
U T Y K İ T A P L İ K Y  
R K İ T A P C İ L T Ö R  
Z Y A Y I N E V İ N A A  
V K Y A Z A R I P E F Ç  
Ç İ Z E R S A Y F A C H

Aşağıdaki kelimeleri harflerin arasına sakladık.  
Bakalım bulabilecek misin?




Ayraç  
Çevirmen  
Cilt  
Çizer  
Kitap  
Kitapçı

Kitaplık  
Kütüphane  
Okur  
Sayfa  
Yayınevi  
Yazar

# KENDİ KİTAP KAPAĞINI TASARLA


Okumayı çok istediđin bir kitabı hayal et. Őimdi de bu kitabın kapađını tasarlamaya ne dersin?

Kitabın adını, yazar ve izerin isimlerini ve yayınevini de kapakta belirtmeyi unutma!






Selin ve Ali'ye kitapçıya gitmeleri için yardım eder misin?



# KİTAP AYRACINI TASARLA



- 1) Kitap ayrıçalarını dileğın gibi boya, süsle.
- 2) Makas işareti yerden dikkatlice kes.
- 3) İki parçayı birbirine yapıştır.
- 4) Ayracın hazır! Keyifle okuduğın kitapta kaldığın sayfayı hatırlamak için kullanabilirsin.

